



ФЕДЕРАЛЬНАЯ СЛУЖБА
ГОСУДАРСТВЕННОЙ СТАТИСТИКИ

Строительная деятельность в Республике Мордовия



за январь-сентябрь 2022 года



ФЕДЕРАЛЬНАЯ СЛУЖБА
ГОСУДАРСТВЕННОЙ СТАТИСТИКИ
ПО РЕСПУБЛИКЕ МОРДОВИЯ

Строительная деятельность

Республика Мордовия

за январь – сентябрь 2022 года

- 01** Объем работ, выполненных по виду деятельности «Строительство»
- 02** Структура объема работ по договорам строительного подряда
- 03** Строительство жилых домов
- 04** Индивидуальное жилищное строительство
- 05** Информация по регионам Приволжского федерального округа



ОБЪЕМ РАБОТ, ВЫПОЛНЕННЫХ ПО ВИДУ ДЕЯТЕЛЬНОСТИ «СТРОИТЕЛЬСТВО»

ЯНВАРЬ-СЕНТЯБРЬ 2022 г.

В % К СООТВЕТСТВУЮЩЕМУ ПЕРИОДУ ПРЕДЫДУЩЕГО ГОДА

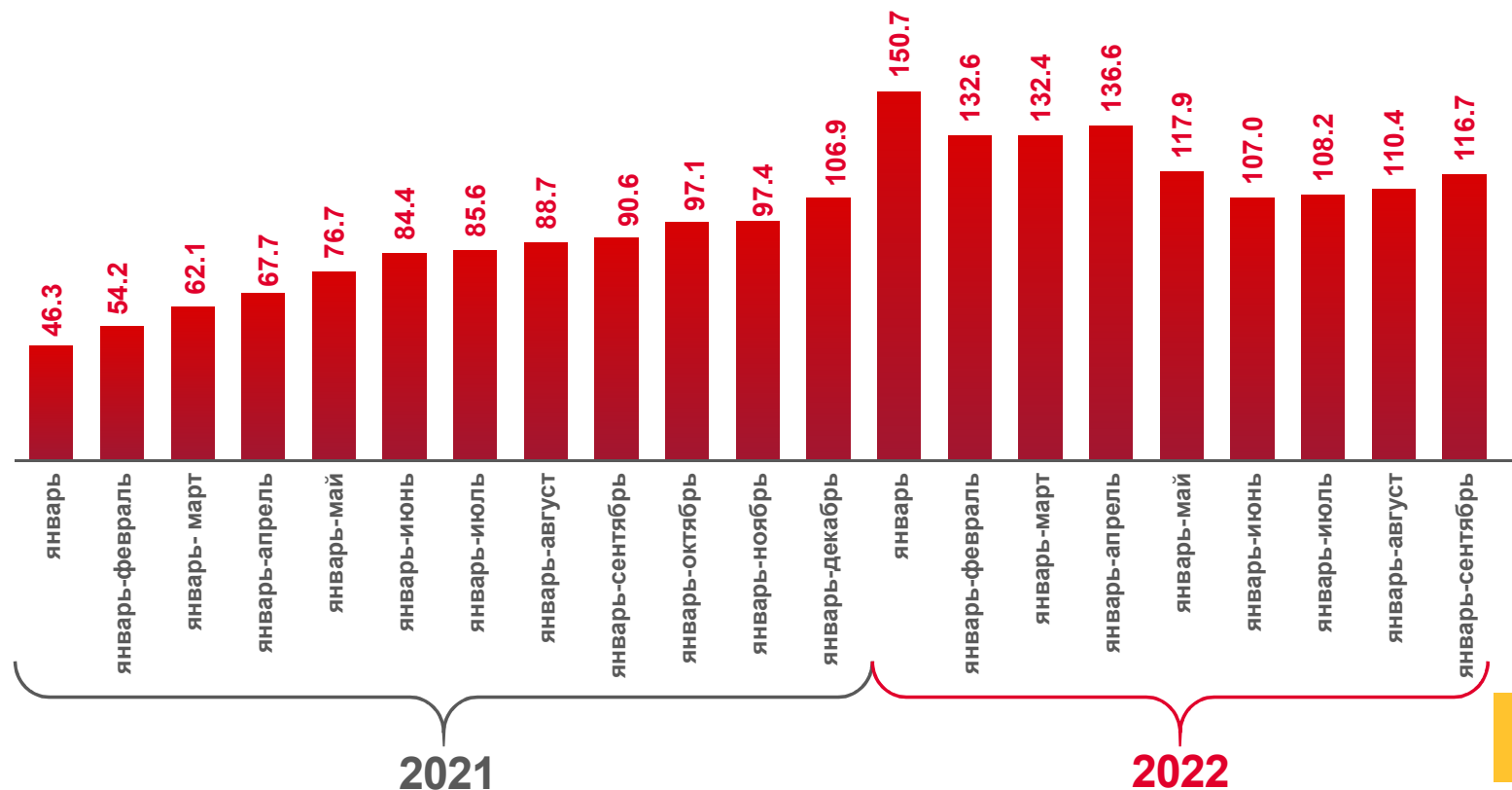
Объем работ, выполненных по виду деятельности «Строительство»

21373,8

млн рублей

изменение, % к январю-сентябрю 2021 года

116,7





ОБЪЕМ РАБОТ, ВЫПОЛНЕННЫХ ПО ВИДУ ДЕЯТЕЛЬНОСТИ «СТРОИТЕЛЬСТВО»

СЕНТЯБРЬ 2022 г.

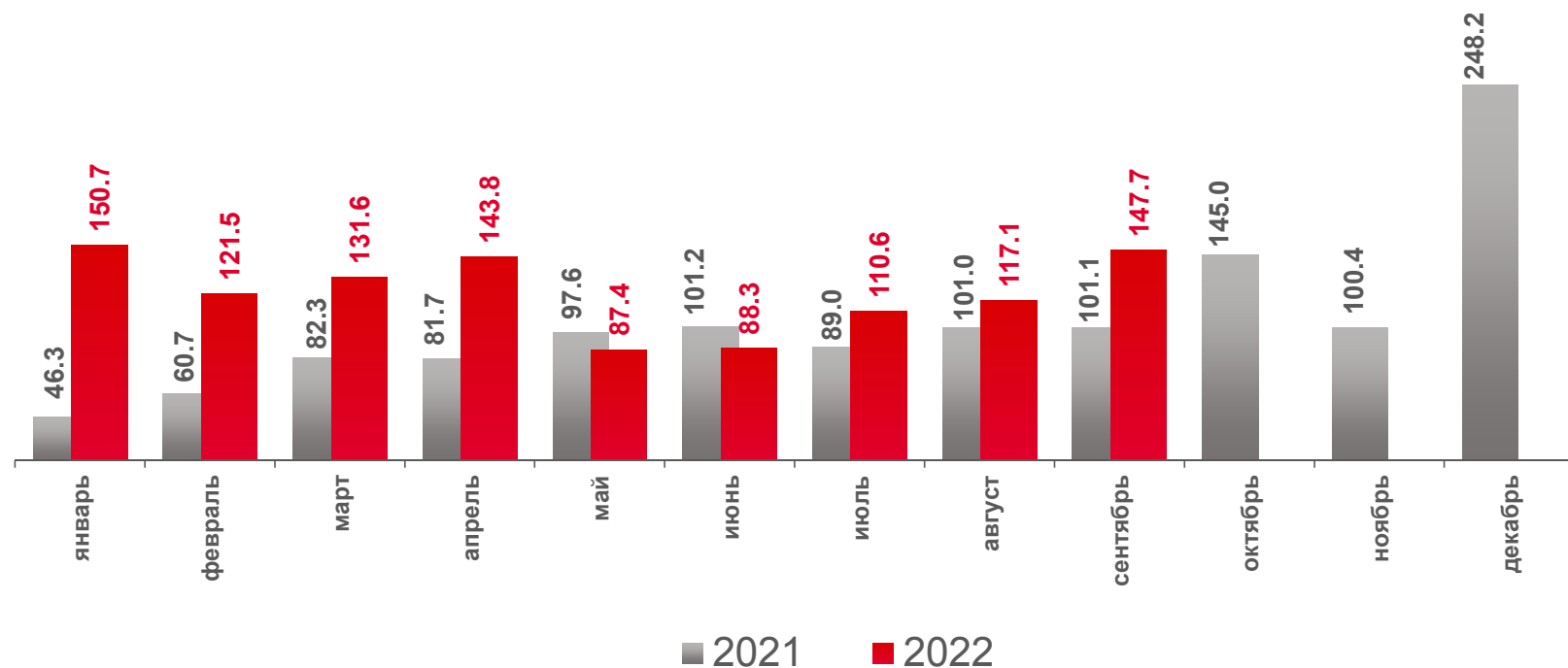
Объем работ,
выполненных по
виду деятельности
«Строительство»

4598,8
млн рублей

изменение, % к сентябрю
2021 года

147,7

В % К СООТВЕТСТВУЮЩЕМУ ПЕРИОДУ ПРЕДЫДУЩЕГО ГОДА





СТРУКТУРА ОБЪЕМА РАБОТ ПО ДОГОВОРАМ СТРОИТЕЛЬНОГО ПОДРЯДА в январе-сентябре 2022 года

Всего по Республике Мордовия **7840,5** МЛН РУБ.



Строительство зданий **2093,7** МЛН РУБ.

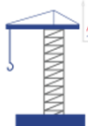


Строительство инженерных сооружений **5580,6** МЛН РУБ.

Работы строительные специализированные **166,2** МЛН РУБ.

Структура объема работ по договорам
строительного подряда (%)





ОБЪЕМ РАБОТ, ВЫПОЛНЕННЫХ ПО ВИДУ ДЕЯТЕЛЬНОСТИ «СТРОИТЕЛЬСТВО» ПО РЕГИОНАМ ПРИВОЛЖСКОГО ФЕДЕРАЛЬНОГО ОКРУГА

ЯНВАРЬ-СЕНТЯБРЬ 2022 г.

Объем работ, выполненных
собственными силами организациями
ПФО по виду деятельности
«Строительство»

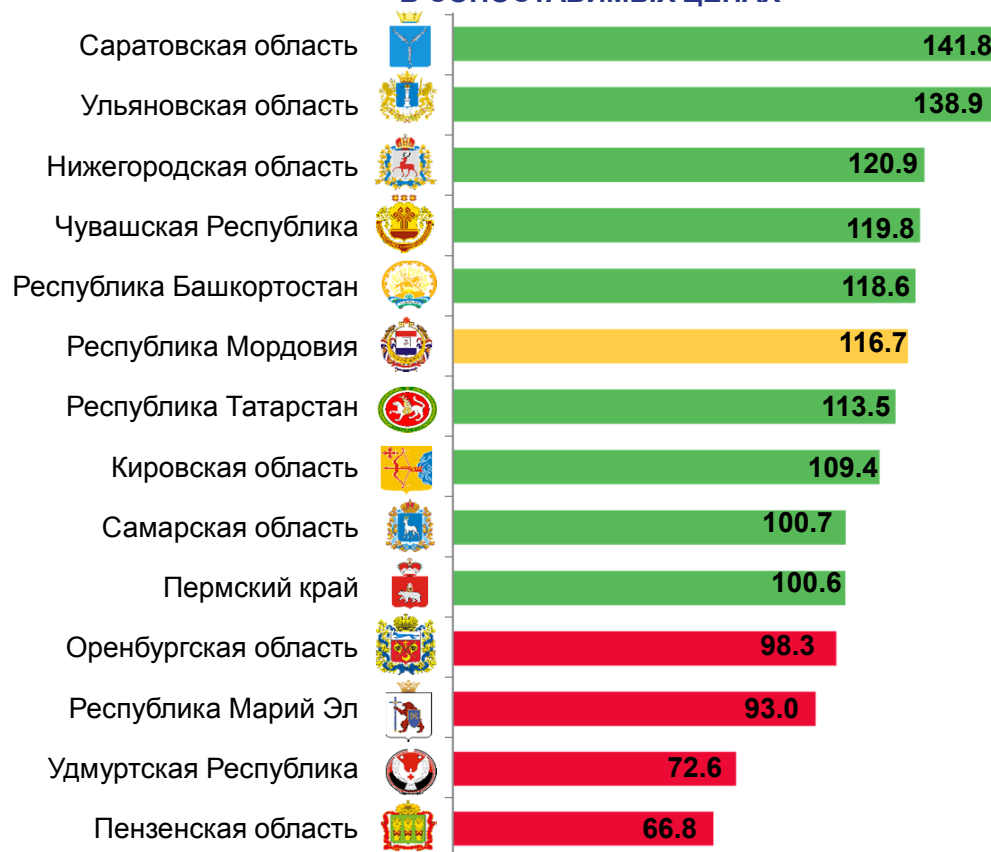
1376094,6

млн рублей

изменение, % к январю-
сентябрю 2021 года

110,0

В % К СООТВЕТСТВУЮЩЕМУ ПЕРИОДУ 2021
В СОПОСТАВИМЫХ ЦЕНАХ

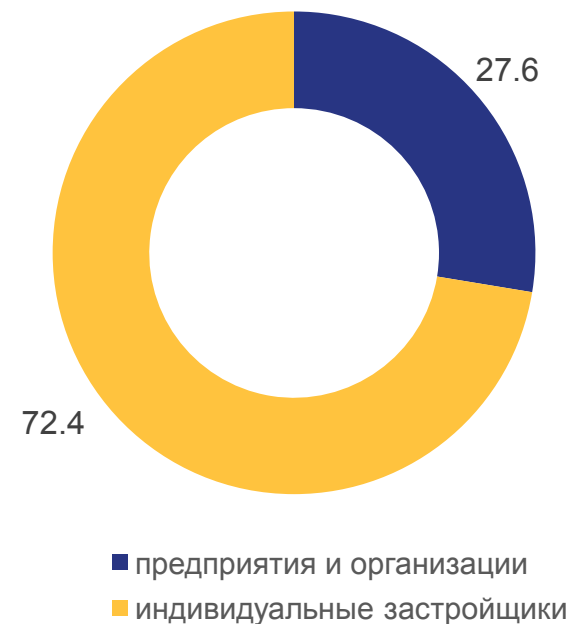


СТРОИТЕЛЬСТВО ЖИЛЫХ ДОМОВ

ЯНВАРЬ-СЕНТЯБРЬ 2022 г



Структура введенных жилых домов по категориям застройщиков (%)





СТРОИТЕЛЬСТВО ЖИЛЫХ ДОМОВ

ЯНВАРЬ-СЕНТЯБРЬ 2022 г.

В % К СООТВЕТСТВУЮЩЕМУ ПЕРИОДУ ПРЕДЫДУЩЕГО ГОДА

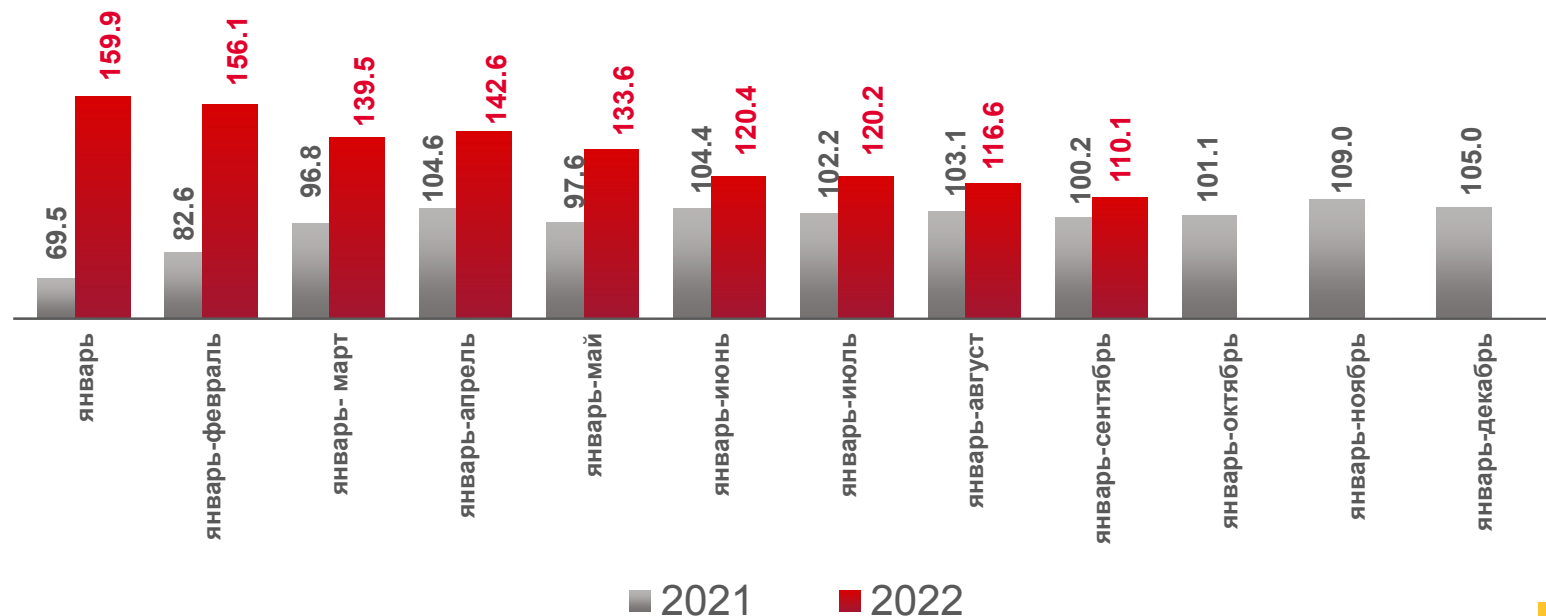
ОБЪЕМ ЖИЛИЩНОГО
СТРОИТЕЛЬСТВА

258,0

тыс. кв. м. общей
площади жилых
помещений

изменение, % к январю-
сентябрю 2021 года

110,1





ИНДИВИДУАЛЬНОЕ ЖИЛИЩНОЕ СТРОИТЕЛЬСТВО, ОСУЩЕСТВЛЯЕМОЕ НАСЕЛЕНИЕМ РЕСПУБЛИКИ МОРДОВИЯ

ЯНВАРЬ-СЕНТЯБРЬ 2022 г.

Введено в действие

1182

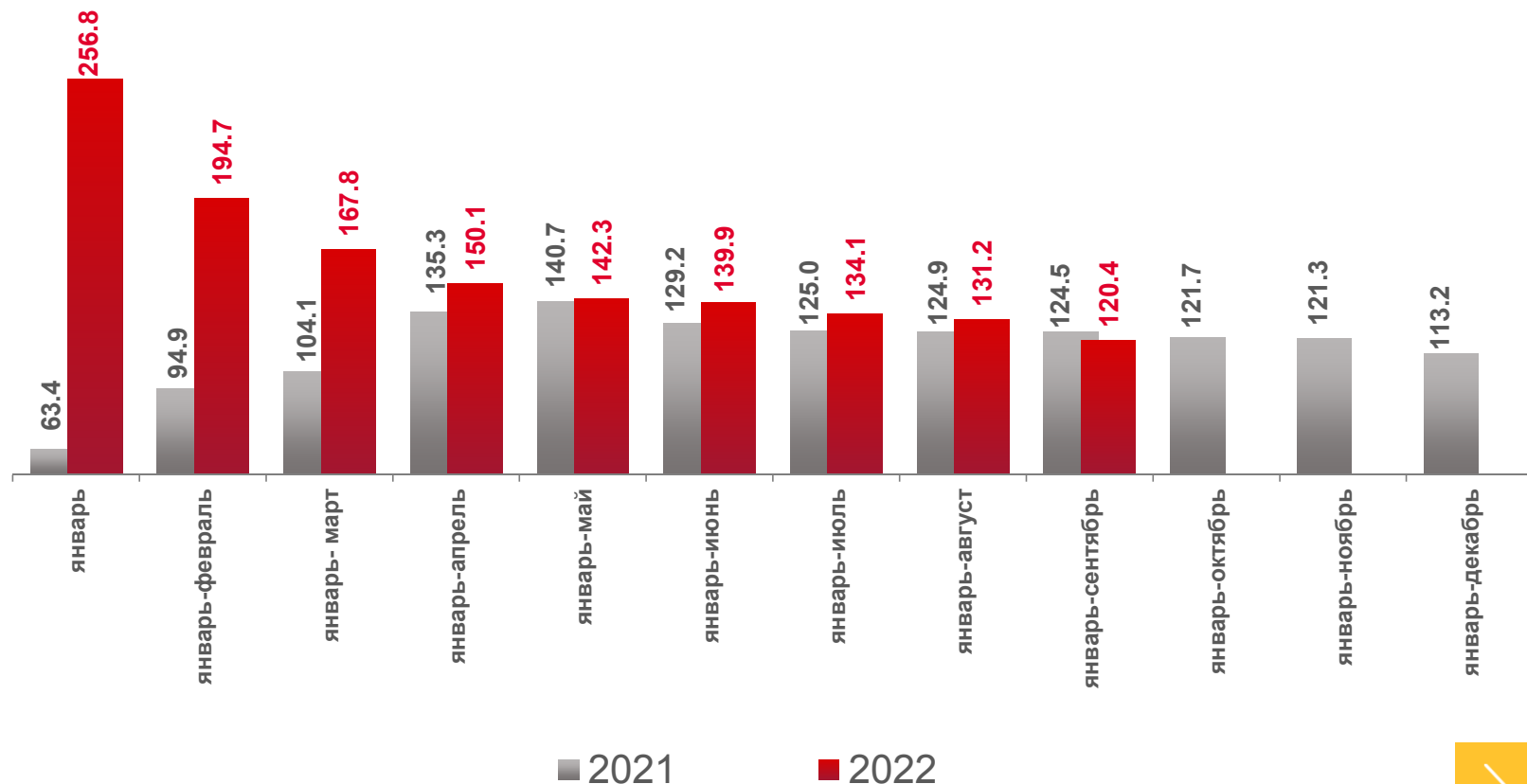
жилых дома

186,7

тыс. кв. м. общей
площади жилых
помещений

120,4%

к соответствующему
периоду прошлого года

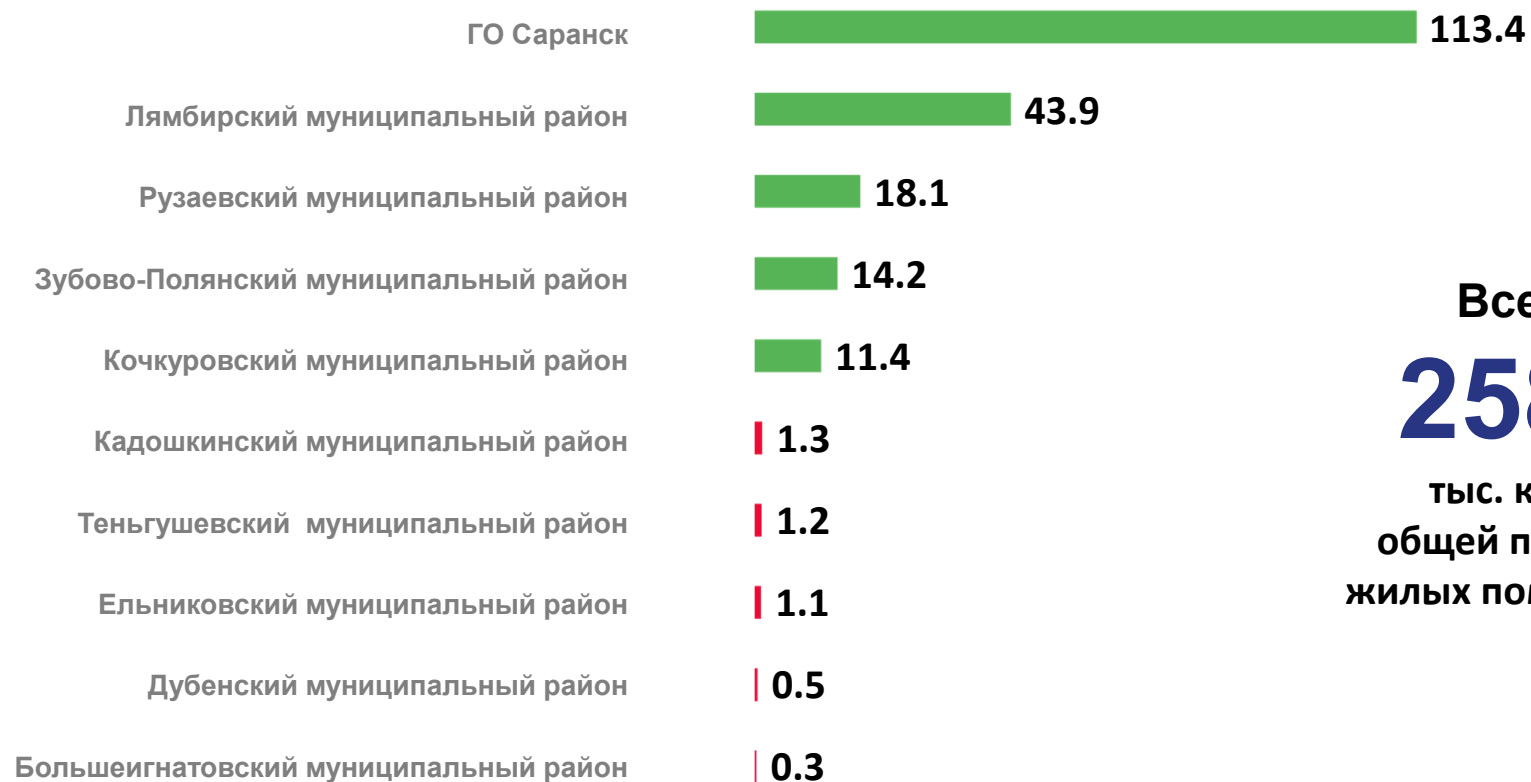




СТРОИТЕЛЬСТВО ЖИЛЫХ ДОМОВ

ЯНВАРЬ-СЕНТЯБРЬ 2022 г., ТЫС. КВ. М. ОБЩЕЙ ПЛОЩАДИ ЖИЛЫХ ПОМЕЩЕНИЙ

Муниципальные районы Республики Мордовия с наибольшими и наименьшими значениями



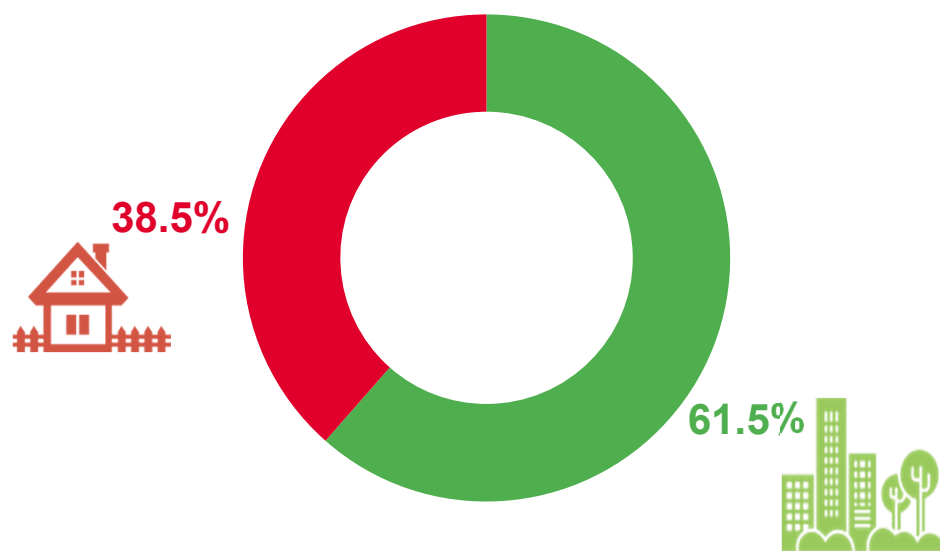
Всего
258,0
 тыс. кв. м.
 общей площади
 жилых помещений





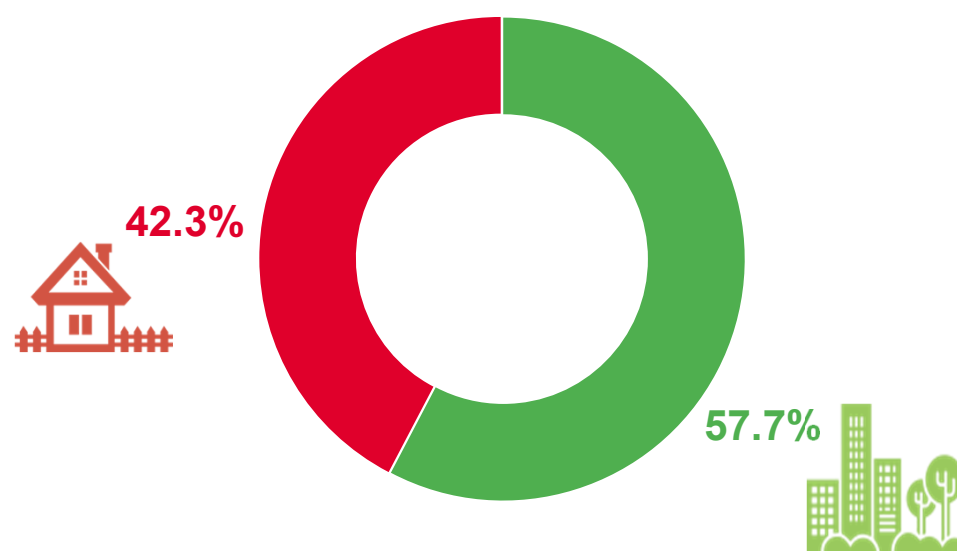
СТРОИТЕЛЬСТВО ЖИЛЫХ ДОМОВ

ЯНВАРЬ-СЕНТЯБРЬ 2021 г.



○ Сельская местность

ЯНВАРЬ-СЕНТЯБРЬ 2022 г.



○ Городская местность





ТЕМПЫ РОСТА ЖИЛИЩНОГО СТРОИТЕЛЬСТВА ПО РЕГИОНАМ ПРИВОЛЖСКОГО ФЕДЕРАЛЬНОГО ОКРУГА

В ПРОЦЕНТАХ, ЯНВАРЬ-СЕНТЯБРЬ 2022 К ЯНВАРЮ-СЕНТЯБРЮ 2021

Ввод общей площади жилых помещений



Из общего объема - введено населением

